

國情統計通報

(第 100 號)

行政院主計總處

綜合統計處 (TEL: 23803436)

109 年 5 月 29 日

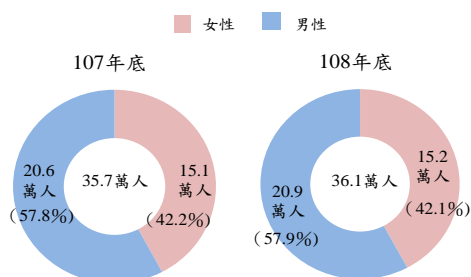
星期五

108 年底我國公務人員 36.1 萬人，年增 1.3%

- 一、依銓敘部統計，108 年底全國公務人員^①36.1 萬人，較 107 年底增 0.4 萬人或增 1.3%，其中女性 15.2 萬人（占 42.1%），男性 20.9 萬人，平均每 5 名公務人員中約有 2 名為女性，兩性差距 15.8 個百分點，較 107 年底略增 0.2 個百分點。
- 二、按年齡別觀察，108 年底全國公務人員平均年齡為 43.1 歲，較 107 年底（平均 43.2 歲）略降，以 40-49 歲占 29.3% 較多，另 30-39 歲及 50-59 歲分別占 26.6% 及 25.8%，60 歲以上則占 5.9%；與 107 年底相較，30-39 歲及 40-49 歲分別減少 0.3 及 1.5 個百分點，29 歲以下及 50 歲以上則各增 0.9 個百分點。
- 三、按機關層級別觀察，中央機關公務人員人數向來高於地方機關，108 年底各占 52.5% 及 47.5%，差距 5.0 個百分點，與 107 年底相較，縮小 0.4 個百分點；按機關性質分，108 年底以行政機關占 70.1% 居多，公營事業機構、公立學校（職員）及衛生醫療機構^②則各占 16.7%、7.8% 及 5.4%；另各機關女性公務人員占比 108 年底以衛生醫療機構及公立學校約 3/4 較高，行政機關及公營事業機構則各為 38.8% 及 30.4%，與 107 年底相較，性別差距以衛生醫療機構減 0.6 個百分點較大。

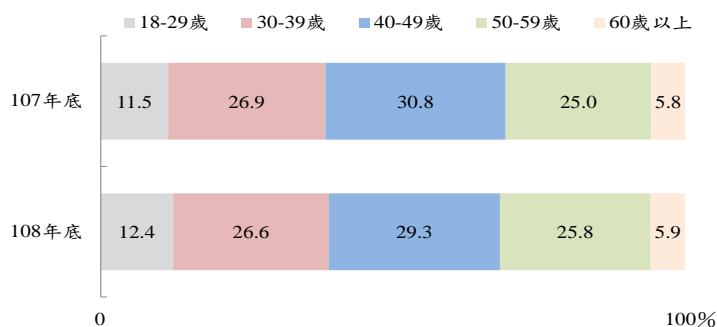
全國公務人員人數及占比

一按性別分

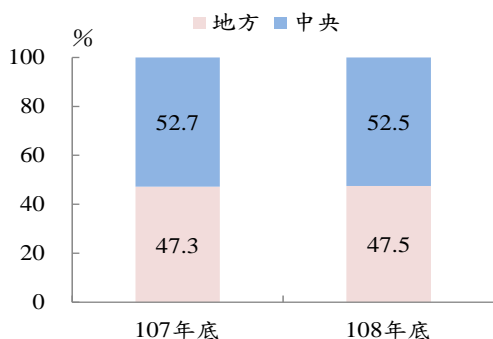


()內為人數占比

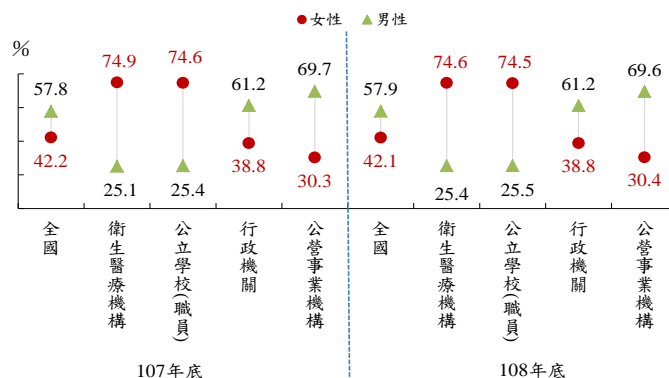
一按年齡別分



一按機關層級別分



一按性別及機關性質別分



資料來源：銓敘部。

附註：①全國公務人員係以行政機關、公營事業機構、衛生醫療機構及公立學校（職員）為統計範圍，不包括公立學校教師、軍職人員及各機關學校約聘僱人員、技工、工友、正式員工、駐衛警察、臨時人員與勞力派遣人員。

②係指由各級政府機關或公立學校所設立之醫療機構，包括公立醫院、療養院所等。

說明：1. 因四捨五入之故，總計數字容或不等於細項數字之和。

2. 本通報每週一至週五發行，並透過網際網路系統同步發送，網址：www.stat.gov.tw。